



**KSIĘGA ZNAKU
HERB GMINA GROMADKA**

1. Podstawowa wersja znaku

Podstawą opracowania księgi znaku jest Opis Herbu Gminy Gromadka, stanowiący załącznik do Uchwały nr XXV/171/97 Rady Gminy w Gromadce z dnia 15 września 1997r. w sprawie ustanowienia herbu Gminy Gromadka.


- oraz Opis Herbu Gminy Gromadka opracowany przez:
Artystę Plastyka Magistra Sztuki, Projektanta Architektury Wnętrz,
Koncepcji Heraldycznych i Tkanin Michała Marciniak Kożuchowskiego

Rzeczoznawca – Ministerstwa Kultury i Sztuki (nr uprawnień 1546)”



2. Znak na siatce modułowej


6a



3. Pole ochronne znaku

Pole ochronne to obszar, którego nie można naruszać, aby znak był czytelny, estetyczny i rozpoznawalny.

Nie wolno w polu ochronnym umieszczać innych obiektów oraz tekstu.



4. Dozwolone wersje znaku

Znak rozszerzony - uroczysty posiada dodatkowo wstęgę oraz złote lwy. Umieszczony jest na poziomej planszy. Rozszerzoną wersję należy stosować w sytuacjach wymagających podkreślenia uroczystego charakteru.

pełna wersja bez tła



pełna wersja na szarym tle




pełna wersja na czarnym tle



5. Zabronione modyfikacje znaku

Nie można modyfikować znaku.

Nie wolno:




dodawać obrys



nieproporcjonalnie skalować




zmieniać krycia



obracać znaku

>Lorem ipsum dolor sit amet, consectetur
adipiscing elit, sed diam nonummy nibh
euismod tincidunt ut laoreet dolore magna
aliquam erat volutpat. Ut wisi enim ad
minim veniam, quis nostrud exerci tation
ullamcorper suscipit lobortis nisl ut aliquip
ex ea commodo consequat. Duis autem vel
eum inure dolor in hendrerit in vulputate
velit esse molestie consequat, vel illum
dolore eu feugiat nulla facilisis at vero eros
et accumsan et justo odio dignissim qui
laoreet praesent taptatum zzril delenit
augue duiis dolore te feugait nulla facilisi.
Lorem ipsum dolor sit amet, cons ectetur



naruszać pola ochronnego



zmieniać kolorystyki znaku

6. Zastosowanie znaku

Znak należy umieszczać z uwzględnieniem minimalnej wilekości, pola ochronnego oraz czytelności na tle.

**Lorem ipsum dolor
sit amet, consecte-
tuer adipiscing elit,
sed diam nonummy
nibh euismod tinci-
dunt ut laoreet
dolore magna aliqu-
am erat volutpat. Ut
wisi enim ad minim
veniam, quis no-
strud exerci tation
ullamcorper suscipit
lobortis nisl ut**

**Lorem ipsum dolor sit amet, consectetuer adipi-
scing elit, sed diam nonummy nibh euismod
tincidunt ut laoreet dolore magna aliquam erat
volutpat. Ut wisi enim ad minim veniam, quis**



7. Znak na tle

Umieszczanie znaku na:



tle niejednolitym powoduje
mniejszą czytelność znaku



tle jednolitym, jasnym lub
ciemnym




tle jasnym, o wysokim
kontraście








tle ciemnym, o wysokim
kontraście

8. Budowa znaku



9. Kolorystyka znaku

krycie 100 %

	R	G	B	C	M	Y	K
	5	135	45	85	20	100	0
	225	40	40	0	95	90	0
	20	140	40	20	45	95	0
	5	0	0	85	80	75	100
	0	180	180	35	25	25	0

wersja podstawowa

 *	65	65	70
---	----	----	----

*
wersja na szarym tle

10. Wielkość minimalna znaku

Nie należy przekraczać wielkości minimalnej, aby znak był czytelny.

25 mm




wielkość minimalna

10 mm



znak jest nieczytelny

11. Typografia



Antykwa Póltawaskiego Expd Bold

AĄBCĆDEĘFGHIJKLMONPRSŚTUÓWXYZZŹ

aąbcćdefghijklmoprsśtuówxyzźź

1234567890

12. Flaga

Barwami Gminy Gromadka są barwy złota i zieleni – barwy pół tarczy herbowej herbu gminy.


Opis i wzór flagi Gminy Gromadka w oparciu o informacje zawarte w pkt 7 Opisu Herbu Gminy Gromadka, przygotowanego przez Rzecznawcę – Ministerstwa Kultury i Sztuki Michała Marciniak Kożuchowskiego.

1. Flagą poziomą jest prostokątny płat tkaniny o barwach złota i zieleni ułożonych w poziomie w wymienionej kolejności od góry. Stosunek szerokości flagi do jej długości wynosi 1:2

2. Flagą pionową jest prostokątny płat tkaniny o barwach flagi poziomej, barwy złota i zielona stanowią układ pionowych słupów barwnych, ułożonych jak barwy herbu. Barwa złota będzie zawsze przy drzewcu. Barwa zieleni będzie zawsze na zewnątrz. Stosunek szerokości flagi do jej długości wynosi 1:3



13. Wersja achromatyczna



Znak herbu Gminy Gromadka powinien w miarę możliwości występować w kolorze. Wersję jednobarwną wolno stosować w uzasadnionych przypadkach, np. braku możliwości wykorzystania wersji kolorowej ze względów technicznych (tłoczenie, grawerunek itp.). Dotyczy to także czarnych nadruków na kolorowym tle, np. na kolorowych tkaninach, długopisach, gdy ze względów technicznych i finansowych stosowany jest druk jednokolorowy.

Szczególnym przypadkiem, pozwalającym na zastosowanie wersji achromatycznej (czarno-białej) lub monochromatycznej w skali szarości, jest druk dokumentów (w tym pism, materiałów szkoleniowych itp.), które nie zawierają innych kolorów poza czernią.

Do wersji jednobarwnych mają zastosowanie wszystkie zasady dotyczące konstrukcji wersji kolorowej znaku.

14. Wizualizacja



